

Sede Congressuale:
MY ONEHOTEL GALILEI
Via Darsena, 1 - Pisa



www.sigla.org

5° Congresso Annuale

GLAUCOMA

CONSIGLIO DIRETTIVO
S.I.G.L.A.

ORGANIZZATORE: Prof. Marco Nardi

PRESIDENTE
Dott. Antonio Rapisarda

PISA, 18-19-20 giugno 2009

VICE PRESIDENTI
Prof. Marco Nardi
Dott. Lucio Zeppa

SEGRETARIO TESORIERE
Dott. Costantino Bianchi



UNIVERSITÀ DI PISA

ORGANIZZATORE

Prof. Marco Nardi

SEGRETERIA SCIENTIFICA



Dott. ssa Maria Pia Bartolomei
Dott. Umberto Benelli
Dott. Michele Figus
Dott. Gianluca Guidi

CONSIGLIO DIRETTIVO S.I.G.L.A.

Presidente

Dott. Antonio Rapisarda

Vice Presidenti

Prof. Marco Nardi

Dott. Lucio Zeppa

Segretario Tesoriere

Dott. Costantino Bianchi

Consiglieri

Dott. Romeo Altafini

Prof. Emilio Balestrazzi

Prof. Aldo Caporossi

Dott. Antonio Marino

Dott. Antonio Mocellin

Dott. Antonino Pioppo

Dott. Tommaso Salgarello

Prof. Carlo Sborgia

Dott. Giorgio Tassinari

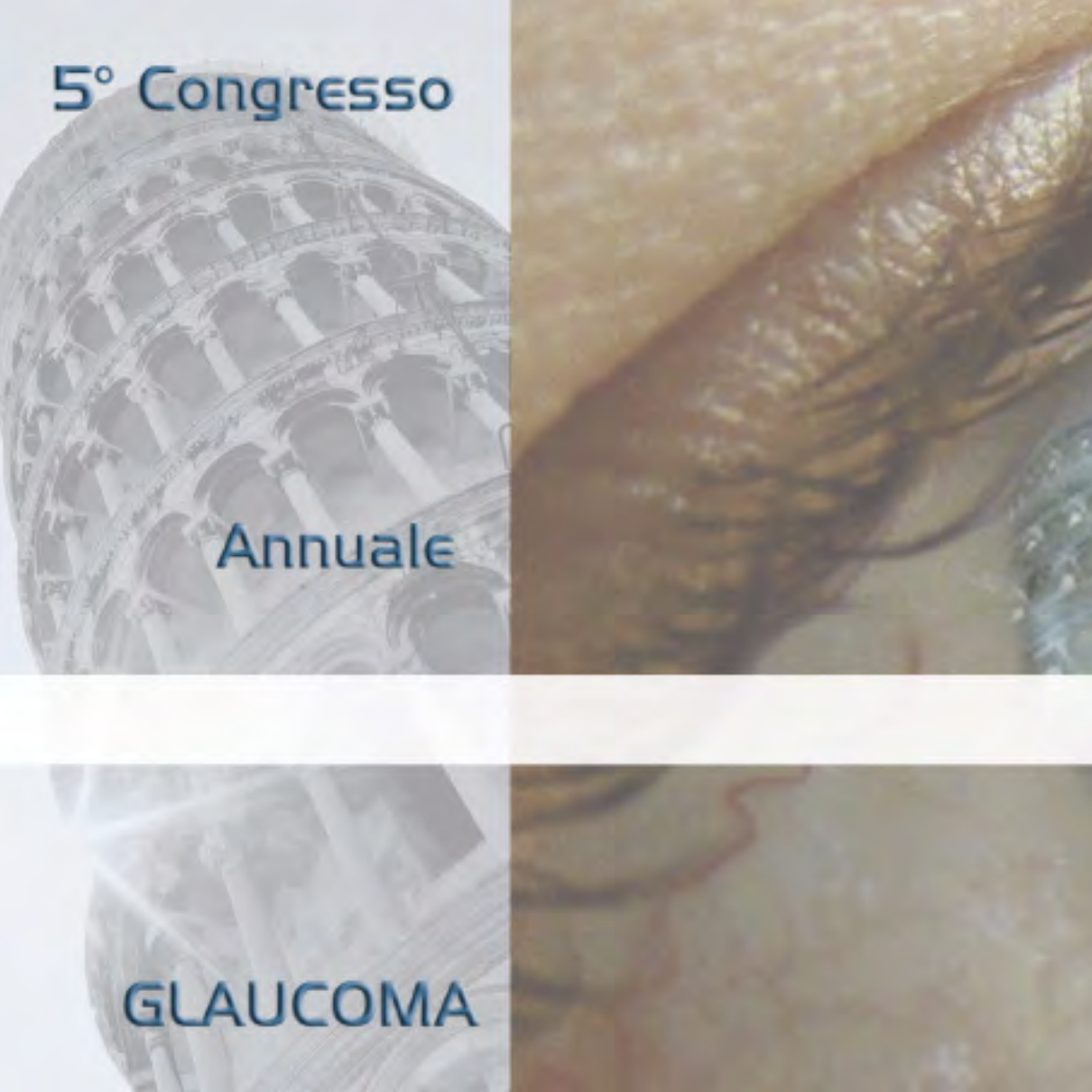
Prof. Maurizio Uva

Prof. Michele Vetrugno

INDICE

Programma giovedì 18 giugno	4
Programma venerdì 19 giugno	8
Programma sabato 20 giugno	14
Relatori - Moderatori	18
Sede congressuale - Hotel a Pisa.....	19
Programma di educazione Continua in Medicina - ECM	20
Attrezzature tecniche delle sale	21
Servizi in congresso.....	22
Sponsor.....	23

5° Congresso



Annuale

GLAUCOMA



Programma 2009

GIOVEDI' 18 GIUGNO

14.30-17.00
INQUADRAMENTO DIAGNOSTICO DEL GLAUCOMA
Direttori: *M. Iester, R. Altafini*

Biomicroscopia del disco e del RNFL (le regole per interpretare la papilla, come si descrive una papilla) - *F. Oddone*

Tonometria (necessità di tarare, come avere misure confrontabili). La curva tonometrica (perché, quando, come) - *F. Paolercio*

Pachimetria (confronto US - Ottica) e fattori correttivi (validità nel singolo caso) - *D. Lombardo*

Gonioscopia e imaging dell'angolo (perché, quando, come) - *A. Bagnis*

Perimetria (come si legge un campo visivo, comparabilità dei vari strumenti)
R. Altafini

Morfometria papillare e Imaging del RNFL (come si legge un esame morfometrico, comparazione vari strumenti) - *M. Iester*

Limiti e meriti della flussimetria - *F. Galassi*

Gli esami elettrofunzionali nella diagnosi del glaucoma - *B. Falsini*

Discussione e conclusioni

17.00-17.30
Test di verifica di apprendimento

17.30-19.30

INQUADRAMENTO TERAPEUTICO DEL GLAUCOMA

Direttori: *M. Vetrugno, M. Figus*

Le opzioni terapeutiche - *M. Figus*

Quando e come iniziare la terapia - *M. Figus*

Quando e come cambiare la terapia. Cosa fare per verificare che la nuova terapia sia adeguata - *A. Pioppo*

In collaborazione con Glaucom Divisione Sooft Italia: Neuroprotezione: dalla teoria alla pratica - *M. Vetrugno*

Quando il laser - *C. Bianchi*

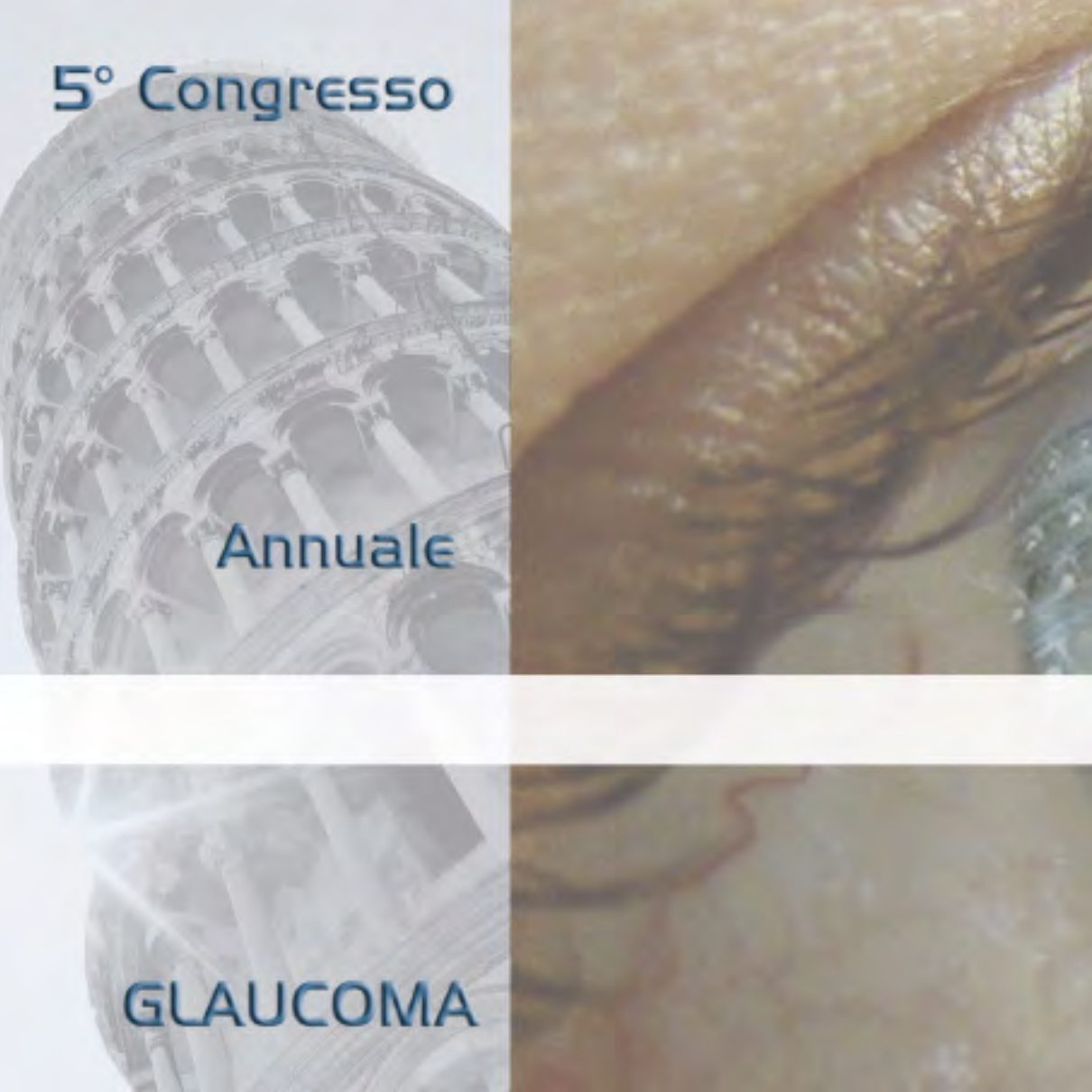
Quando la chirurgia - *A. Marino*

Discussione e conclusioni

19.30-20.00

Test di verifica di apprendimento

5° Congresso



Annuale

GLAUCOMA



Programma 2009

VENERDI' 19 GIUGNO

8.25 Introduzione del Presidente *A. Rapisarda*

I SESSIONE

Moderatori: *T. Salgarello, S. Miglior, C. Bianchi*

8.30 LA TENSIONE OCULARE

Perché la tonometria sec Goldman - *G.F. Pesce*

Perché la tonopen - *C. Tosoni*

Perché il Pascal - *N. Rosa*

Perché il tonometro a soffio - *C. Nucci*

Conclusioni - *S. Miglior*

9.05 COME VALUTARE LA PAPILLA OTTICA

Esame diretto per riconoscere una papilla glaucomatosa - *G. Bricola*

Perché HRT ? - *T. Salgarello*

Perché GDX? - *S. Da Pozzo*

Perché OCT? - *M. Figus*

In collaborazione con Alfa Intes: Perché un solo strumento? - S. Miglior

Conclusioni - *T. Salgarello*

9.45 IL CAMPO VISIVO - *In collaborazione con Allergan*

I punti fondamentali per la diagnosi di glaucoma - *P. Brusini*

I punti fondamentali per la diagnosi di progressione del difetto - *R. Altafini*

Strategie terapeutiche sul paziente in peggioramento - *M. Vetrugno*

Conclusioni - *P. Brusini*

10.20 **Coffee break**

II SESSIONE

Moderatori: *A. Mocellin, E. Balestrazzi, B. Falsini*

10.45 ALTRI ESAMI SEMEIOLOGICI

L'angolo camerulare (perché, quando, come) - *M. Marraffa*

Pachimetria - *A. Fea*

In collaborazione con CSO: Gli esami elettrofunzionali (perché, quando, come)

N. Pescosolido

Conclusioni - *A. Mocellin*

11.15 *In collaborazione con Medivis:* Endocannabinoidi e glaucoma - *C. Nucci*

11.25 LA TERAPIA MEDICA - In collaborazione con Alcon

Iniziare la terapia? (perché, quando, come) - *S. Cillino*

La terapia è adeguata? Come lo verifico? Come modificare la terapia? - *S. Gandolfi*

Le nuove molecole e le nuove associazioni - *M. Uva*

Azarga: la nuova combinazione fissa - *M. Centofanti*

12.05 SIMPOSIO - In collaborazione con Pfizer

LA GESTIONE DELLA PROGRESSIONE NELLA MALATTIA GLAUCOMATOSA

Il monitoraggio del danno funzionale e monitoraggio con imaging - *P. Frezzotti*

La gestione del paziente in peggioramento - *R. De Natale*

12.35 LETTURA MAGISTRALE

Gli studi multicentrici: come hanno modificato il nostro comportamento - *S. Melamed*

13.05 Lunch

III SESSIONE

Moderatori: *A. Caporossi, S.M. Recupero, G. Ferreri*

14.30 *In collaborazione con Merck Sharp & Dohme*

IL GLAUCOMA A TENSIONE NORMALE

La definizione di glaucoma a tensione normale - *An. Balestrazzi*

Glaucoma a pressione normale: differenze con il glaucoma primario ad angolo aperto - *L. Quaranta*

Comportamento terapeutico - *M. Ciancaglini*

Conclusioni - *A. Caporossi*

14.55 *In collaborazione con Farmila Thea: Differenze tra beta bloccanti - M. Iester*

15.05 **LASER TERAPIA**

Il punto sulla laser terapia: quando e come - *G.L. Scuderi*

Perché sì - *V. Russo*

Perché no - *M. Ciancaglini*

Conclusioni - *S.M. Recupero*

15.30 *In collaborazione con Oftagen: Effetti sulla superficie oculare della terapia topica antiglaucomatosa - L. Rossetti*

IV SESSIONE

Moderatori: *C. Sborgia, A. Pioppo, G. Laffi*

15.40 CHIRURGIA

I problemi delle filtranti - *L. Mastropasqua*

Perché la trabeculectomia moderna? - *A. Caporossi*

Perché una filtrazione non perforante? - *G. Caramello*

Gli antimetaboliti - *G. Laffi*

Aspetti medico-legali dell'uso degli antimetaboliti - *V. De Vitto*

Conclusioni - *A. Pioppo*

16.30 *In collaborazione con Tubilux: Neuroprotezione e citicolina - A. Caporossi*

16.40 Coffee break**17.00 ALTRE TECNICHE CHIRURGICHE**

Ex-press Minishunt - *E. Dahan*

Impianti drenanti - *L. Zeppa*

Shunts sovracoroideali - *G. Simon*

Canaloplastica - *P. Brusini*

Trabecular bypass stent - *M. Vetrugno*

Conclusioni - *C. Sborgia*

17.50 LA CICLOABLAZIONE

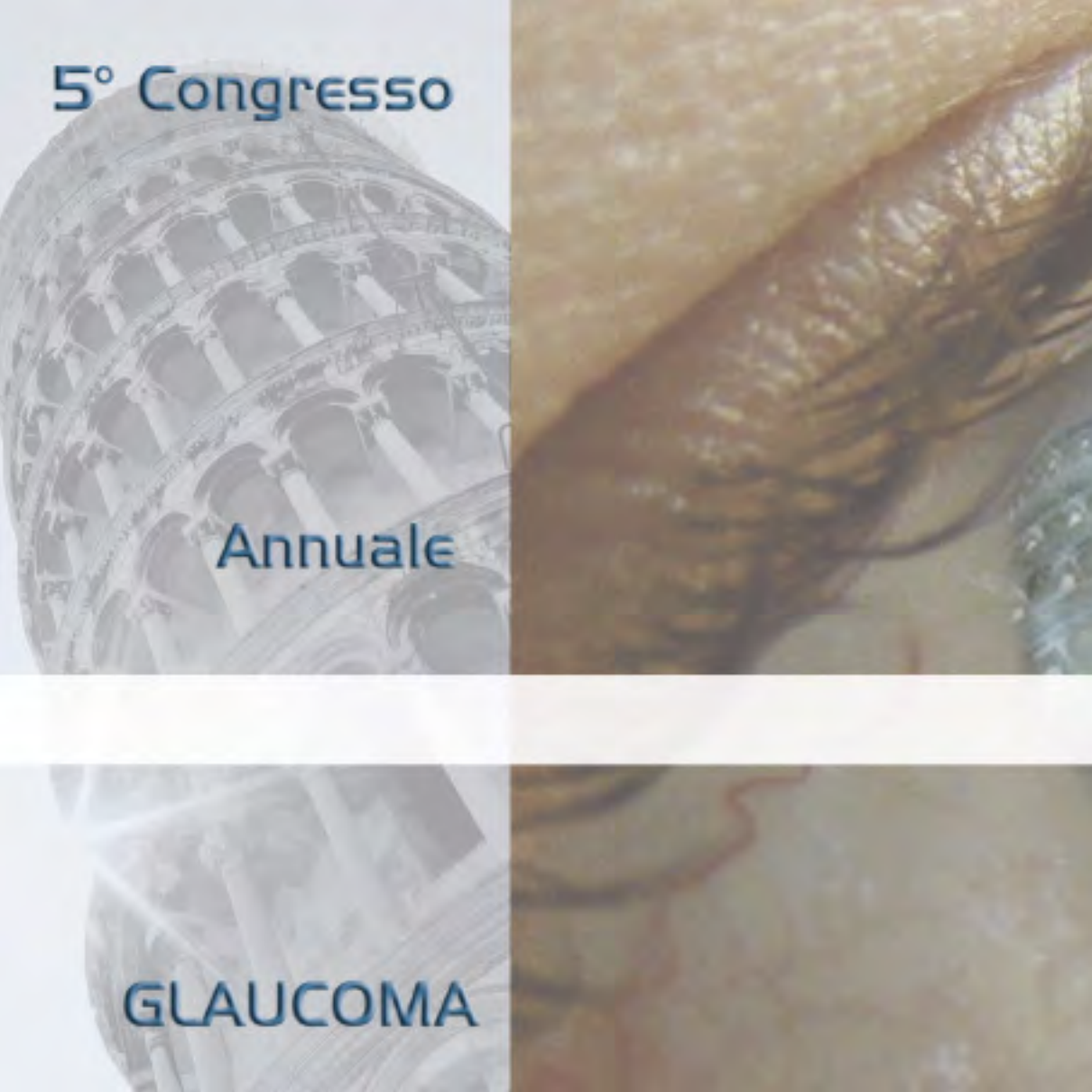
Tecniche e perché sì - *L. Varano*

Perché no - *M. Nardi*

Conclusioni - *G. Laffi*

18.10 Assemblea Nazionale dei Soci S.I.G.L.A.

5° Congresso



Annuale

GLAUCOMA



Programma 2009

SABATO 20 GIUGNO

V SESSIONE

Moderatori: *G. Lodato, F.M. Grignolo, A. Rapisarda*

8.30 GLI INTERVENTI COMBINATI

Quando sono indicati? - *A. Rapisarda*

Perché faco + filtrante perforante? - *E. Balestrazzi*

Perché faco + filtrante non perforante? - *S. Morselli*

Perché faco + shunt sovracoroideale? - *A. Marino*

Lente mono o multifocale? - *D. D'Eliseo*

9.15 IL GLAUCOMA AD ANGOLO CHIUSO

Inquadramento diagnostico - *F. Galassi*

Quando limitarsi alla osservazione - *G. Laffi*

Quando fare una iridotomia o una irido plastica - *M. Iester*

Quando la estrazione di cataratta - *S. Di Staso*

Quando una procedura antiglaucomatosa - *G. Laffi*

Il glaucoma maligno - *G. Marchini*

Conclusioni - *F.M. Grignolo*

10.00 *In collaborazione con Alfa Intes: Alterazione della superficie oculare in corso di glaucoma e loro trattamento - P. Aragona*

10.10 **Coffee break**

VI SESSIONE

Moderatori: *C. Balacco Gabrieli, G. Ravalico, L. Zeppa, M. Nardi*

10.25 LETTURA MAGISTRALE

Surgical option in 2009: what may be a logical choice? - *E. Dahan*

10.55 *In collaborazione con Visufarma: Timololo in sistema Comod - G. Manni*

11.05 PRESENTAZIONE DI CASI CLINICI E DISCUSSIONE INTERATTIVA

E. Balestrazzi

12.45 Considerazioni conclusive

13.00 Test di verifica di apprendimento

13.30 Chiusura del Congresso

R. Altafini	<i>Vicenza</i>	G. Ferreri	<i>Messina</i>	F. Oddone	<i>Roma</i>
P. Aragona	<i>Messina</i>	M. Figus	<i>Pisa</i>	F. Paolercio	<i>C. di Stabia (NA)</i>
A. Bagnis	<i>Genova</i>	P. Frezzotti	<i>Siena</i>	N. Pescosolido	<i>Roma</i>
C. Balacco Gabrieli	<i>Roma</i>	F. Galassi	<i>Firenze</i>	A. Pioppo	<i>Palermo</i>
E. Balestrazzi	<i>Roma</i>	S. Gandolfi	<i>Parma</i>	L. Quaranta	<i>Brescia</i>
An. Balestrazzi	<i>Siena</i>	F.M.Grignolo	<i>Torino</i>	A. Rapisarda	<i>Catania</i>
C. Bianchi	<i>Milano</i>	M. Iester	<i>Genova</i>	G. Ravalico	<i>Trieste</i>
G. Bricola	<i>Genova</i>	G. Laffi	<i>Bologna</i>	S.M.Recupero	<i>Roma</i>
P. Brusini	<i>Udine</i>	G. Lodato	<i>Palermo</i>	N. Rosa	<i>Napoli</i>
A. Caporossi	<i>Siena</i>	D. Lombardo	<i>Catania</i>	L. Rossetti	<i>Milano</i>
G. Caramello	<i>Cuneo</i>	G. Manni	<i>Roma</i>	V. Russo	<i>Foggia</i>
M. Centofanti	<i>Roma</i>	M. Marraffa	<i>Bussolengo</i>	T. Salgarello	<i>Roma</i>
M. Ciancaglini	<i>Chieti</i>	G. Marchini	<i>Verona</i>	C. Sborgia	<i>Bari</i>
S. Cillino	<i>Palermo</i>	A. Marino	<i>Catania</i>	G.L.Scuderi	<i>Roma</i>
S. Da Pozzo	<i>Trieste</i>	L. Mastropasqua	<i>Chieti</i>	G. Simon	<i>Madrid-Spagna</i>
E. Dahan	<i>Cesarea-Israele</i>	S. Melamed	<i>Tel Aviv-Israele</i>	C. Tosoni	<i>Udine</i>
V. De Vitto	<i>Firenze</i>	S. Miglior	<i>Milano</i>	M. Uva	<i>Catania</i>
D. D'Eliseo	<i>Ravenna</i>	A. Mocellin	<i>Lecce</i>	L. Varano	<i>Catanzaro</i>
R. De Natale	<i>Monselice (PD)</i>	F. Montrone	<i>Bari</i>	M. Vetrugno	<i>Bari</i>
S. Di Staso	<i>L'Aquila</i>	S. Morselli	<i>Verona</i>	L. Zeppa	<i>Avellino</i>
B. Falsini	<i>Roma</i>	M. Nardi	<i>Pisa</i>		
A. Fea	<i>Torino</i>	C. Nucci	<i>Roma</i>		

SEDE CONGRESSUALE



My Onehotel Galilei:

Via Darsena, 1 Ang. Via Aurelia - 56000 Pisa

Tel.: +39 050 507111 - Fax: +39 050 21381

email: galilei@myonehotel.it

Il My Onehotel Galilei di Pisa è una struttura moderna che gode di un'ottima posizione, essendo adiacente all'aeroporto internazionale Galileo Galilei, a poche centinaia di metri dall'uscita autostradale di Pisa ed a pochi minuti dal centro storico.

Tra i servizi offerti dall'hotel:

- internet wi-fi gratuito in tutte le aree comuni
- ampia hall riservata ai clienti dell'hotel
- internet point con connessione gratuita
- bar aperto dalle ore 07:00 alle 01:00

HOTEL

AC HOTELS****

Via delle Torri, 20 - Tel. 050 575395

Dista 10 min. con mezzo dalla sede congressuale

ACCADEMIA PALACE****

Via G. Gronchi - Tel. 050 988181

Dista 15 min. con mezzo dalla sede congressuale

HOTEL SAN RANIERI****

Via Mazzei, 2 - Tel. 050 971951

Dista 15 min. con mezzo dalla sede congressuale



La partecipazione al **CONGRESSO** per l'intera durata dà diritto all'acquisizione dei crediti formativi stabiliti dal Ministero della Salute per ciascuna figura professionale di seguito riportata:

- medici-chirurghi specialisti in oftalmologia: *7 crediti*
- ortottisti/assistenti di oftalmologia: *7 crediti*
- infermieri professionali: *6 crediti*

CORSO Inquadramento diagnostico del glaucoma:

- medici specialistici in oftalmologia: *2 crediti*
- ortottisti/assistenti di oftalmologia: *in fase di accreditamento*

CORSO Inquadramento terapeutico del glaucoma:

- medici specialistici in oftalmologia: *1 credito*
- ortottisti/assistenti di oftalmologia: *1 credito*

Per l'ottenimento dei crediti è necessaria la partecipazione effettiva all'intera durata del congresso e/o del corso e la compilazione della scheda di valutazione e test di apprendimento che verranno consegnati in sede ad ogni singolo partecipante in regola con il pagamento della quota di partecipazione. La rilevazione delle presenze in aula sarà effettuata tramite controllo elettronico dei badge.

I relatori non possono conseguire i crediti formativi in qualità di discenti durante gli eventi ove effettuano attività di docenza.

Video proiezione (esclusivamente con sistema CD/DVD)

Proiezione da computer

E' necessario essere muniti di n. 2 copie del lavoro su CD o Pen Disk USB da consegnare al centro prova proiezioni, situato nella zona foyer, almeno 2 ore prima dell'inizio della sessione. Le presentazioni saranno trasferite direttamente al computer di sala mediante rete LAN.

Le presentazioni da PC dovranno essere predisposte con programma POWER POINT.

Non sarà possibile utilizzare il proprio computer. Coloro che avranno salvato la propria relazione solo sul PC dovranno riversarne una copia su supporto magnetico (CD, Pen Disk) prima di consegnarla ai tecnici del centro slides.

Non sarà possibile proiettare in contemporanea un video e una proiezione da computer, in quanto l'aula sarà attrezzata con un solo proiettore dedicato alternativamente a proiettare un video o una presentazione da computer.

Verrà approntato un doppio podio o un doppio collegamento informatico per dare la possibilità ad ogni relatore di preparare la propria comunicazione eliminando così ogni possibile ritardo.

I formati video supportati sono i seguenti:

- DVD-Video
- AVI CODEC MPEG4

Colazione di lavoro

La colazione di lavoro a buffet per tutti i partecipanti è prevista il giorno venerdì 19 giugno. Il servizio sarà disponibile dalle ore 13.00 alle ore 14.30.

L'accesso alla zona ristorante è consentito ai partecipanti regolarmente iscritti al congresso e muniti di badge elettronico.

L'area ristorante è ubicata sul medesimo piano dell'auditorium.

Servizio caffè

Le aree adibite al servizio caffè sono ubicate nel foyer adiacente l'auditorium.

E' previsto un servizio caffè ad orario continuato dalle 8.30 alle 16.30.

Per usufruire di tale servizio sarà necessario essere muniti del proprio badge all'interno dell'area espositiva, ove tale servizio verrà fornito.

Vi saranno inoltre, come da programma, delle pause caffè ad intervallo delle sessioni scientifiche.

Bar (piano terra)

Nella sede congressuale è presente un bar a pagamento.

Attestati di frequenza

L'attestato di frequenza verrà rilasciato presso il Desk Segreteria dalle ore 12.00 di sabato 20 giugno. Prima di tale data, potranno essere consegnati certificati in cui sarà specificata la data del rilascio.

Attestati ECM

Gli attestati ECM saranno inviati successivamente al termine del congresso, dopo il completamento delle procedure ministeriali previste.

Esposizione tecnico-scientifica

Nell'ambito del congresso, sarà allestita un'esposizione tecnico-scientifica alla quale parteciperanno aziende del settore.

MAJOR SPONSORS



SPONSORS





SEGRETERIA ORGANIZZATIVA:

Jaka
CONGRESSI

Via della Balduina, 88 - 00136 Roma

Tel. +39 (0)6 35497114

Fax +39 (0)6 35341535

info@jaka.it - www.jaka.it